



Herzlich willkommen zur Generalversammlung 2025

Rorschach, 17. April 2025

Agenda

- 1 Präsidialansprache** Michael Hauser, VRP

- 2 Bericht operatives Geschäft** Martin Buyle, CEO

- 3 Finanzbericht** Markus Jäger, CFO

- 4 Ausblick 2025** Martin Buyle, CEO

- 5 Offizielle Traktanden** Michael Hauser, VRP

1. PRÄSIDENTIALANSPRACHE

Michael Hauser
VRP

Generalversammlung

2024: Unsicherheiten in einer sich wandelnden Wirtschaft bewältigen



Generalversammlung In memoriam

Walter Fust

17. Juli 1941 – 4. Februar 2025

**Unternehmer,
Investor und
Pionier der
StarragTornos Group**



2. **BERICHT OPERATIVES GESCHÄFT**

Martin Buyle
CEO

Bericht operatives Geschäft

StarragTornos auf einen Blick

**Gegründet im
Dezember 2023**

Hauptsitz in
**Rorschacherberg,
Switzerland.**

Präzision

StarragTornos entwickelt, fertigt und vertreibt **Präzisionswerkzeugmaschinen** zum **Fräsen, Drehen, Bohren** und **Schleifen**.

Lösungen

Neben dem Werkzeugmaschinen-Portfolio bietet StarragTornos **umfassende Technologie** und **After-Sales Service** an.

Zwei Marken
"Starrag" und "Tornos".

Kunden

MedTech und **Dental**, **Luxury Goods**, **Aerospace**, **Energy** und **Transportation**.

Global

StarragTornos betreibt **30 Standorte weltweit** und **11 Produktionsstätten**.

Starrag and
Tornos machines
touch every
aspect of our lives.

Bericht operatives Geschäft

Starke und wachsende Zielmärkte

Zielmärkte	 Aerospace	 MedTech & Dental	 Luxury Goods	 Energy	 Transport	 Industrial
Wachstums- treiber	<ul style="list-style-type: none"> • Globalisierung und Wunsch nach Mobilität • Steigende Umweltanforderung • Satelittentechnik • Raumfahrt • Verteidigung 	<ul style="list-style-type: none"> • Demografischer Wandel • Technischer Fortschritt • Unfälle im Freizeitsport • Kostendruck 	<ul style="list-style-type: none"> • Steigende Einkommen und Streben nach Wohlstand • Finanzielle Investitionen 	<ul style="list-style-type: none"> • Ersatz fossiler Energiequellen • Wachsender globaler Energiebedarf • Einhaltung internationaler Standards 	<ul style="list-style-type: none"> • Steigende Nachfrage nach Lebensmitteln • Veränderte Kundenpräferenzen 	<ul style="list-style-type: none"> • Zunehmende Urbanisierung • Strengere Umweltvorschriften • Zunehmende Miniaturisierung und komplexere Werkstücke
Sektoren (Beispiele)	<ul style="list-style-type: none"> • Zivile und militärische OEMs • Zulieferer für die Luftfahrtindustrie 	<ul style="list-style-type: none"> • Orthopädie • Zahnmedizinische Industrie • Medizinische Instrumente 	<ul style="list-style-type: none"> • Uhrenindustrie • Luxusgüter 	<ul style="list-style-type: none"> • Windkraftanlagen • Dampf- und Gasturbinen • Öl und Gas 	<ul style="list-style-type: none"> • Bau- und Landmaschinen • LKW und Bus 	<ul style="list-style-type: none"> • Grosse Maschinenteile • Lohnfertigungen • Verriegelungs- und Verbindungsindustrie • Hydraulik- und Pneumatikindustrie

Bericht operatives Geschäft

Kennzahlen 2024

476.3 Mio. CHF

Auftragseingang 2024

494.1 Mio. CHF

Nettoumsatz 2024

1'981 FTE

Vorschlag Dividende
an GV 2025

**1.00 CHF pro
Aktie**

EBIT

15.4 Mio. CHF
3.1% vom Nettoumsatz

Bericht operatives Geschäft

Kennzahlen – Vergleich 2024 vs. 2023

in Mio. CHF	Finanzbericht			Pro forma	
	2024	2023	Diff. (%)	2023	Diff. (%)
Auftragseingang	476.3	392.2	21.5%	528.7	-9.9%
Nettoumsatz	494.1	409.0	20.8%	564.7	-12.5%
EBIT	15.4	35.7	-56.8%	46.4	-66.8%
Reingewinn	11.9	25.2	-52.9%	32.4	-63.5%
Auftragsbestand	326.0	340.8	-4.3%		

Vergleich

- Auftragseingang: die schwache Marktaktivität in wichtigen Regionen und Marktsegmenten wurde teilweise durch die positive Entwicklung in Aerospace und Energy ausgeglichen.
- Nettoumsatz ca. 13% unter Rekordniveau von 2023.
- EBIT aufgrund des geringeren Umsatzes und des veränderten Produktmixes gesunken.
- Auftragsbestand zum Jahresende lag nur 4.3% unter dem Vorjahresniveau.

Bericht operatives Geschäft

Auftragseingang nach Zielmärkten

Mio. CHF	2024	2023	+/-%
Aerospace	90.3	83.8	+7.7%
MedTech & Dental	38.4	43.1	-10.8%
Luxury Goods	51.6	101.1	-48.9%
Energy	32.3	16.4	+96.9%
Transportation	57.3	52.0	+10.1%
Industrial	73.5	91.2	-19.4%
Total Maschinen	343.4	387.6	-11.4%
Service	132.9	141.1	-5.8%
Total	476.3	528.7	-9.9%

Marketsegmente

- Luxury Goods: verzeichnete aufgrund der Verunsicherung der Kunden einen vorübergehenden Rückgang der Nachfrage nach Investitionsgütern.
- Aerospace: führend bei Auftragseingang und Umsatz, angetrieben durch fortschrittliche Fertigungsprojekte für zivile und militärische Flugzeugkomponenten.
- Energy: Umsatz hat sich bei der erneuerbaren als auch bei der traditionellen Energieerzeugung mehr als verdoppelt.
- StarragTornos erhielt deutlich mehr Aufträge aus der Verteidigungsindustrie in den Marktsegmente Aerospace und Transportation.

Bericht operatives Geschäft

Auftragseingang nach Regionen

in Mio. CHF	2024	2023	+/-%
Europa	194.3	264.1	-26.4%
Schweiz	62.2	94.2	-34.0%
Amerika	99.5	50.1	+98.6%
Asien	49.7	73.4	-32.3%
Total Maschinen	343.4	387.6	-11.4%
Service	132.9	141.1	-5.82%
Total	476.3	528.7	-9.9%

Regionen

- **Europa & Schweiz:**
 - Deutlicher Rückgang des Auftrags-
eingangs, hauptsächlich aufgrund eines
Abschwungs im Luxury Good.
 - Schweizer Uhrenhersteller waren bei
Investitionen im 2024 besonders
zurückhaltend.
- **Amerika:**
 - Auftragseingang fast verdoppelt.
 - Wachstum durch grosse Kundenprojekte
in Aerospace und Energy.
- **Asien:**
 - Auftragseingang rückläufig durch die
verhaltene Wirtschaftsentwicklung und
Chinas zunehmende Autonomiebe-
strebungen.
 - Trotz Herausforderungen sichert die
lokale Produktion eine starke
Marktposition.


Bericht operatives Geschäft

Umsatz (Maschinen und Service)

in Mio. CHF	2024	2023	+/-%
Maschinen	359.6	428.4	-16.1%
Service	134.5	136.3	-1.3%
Total	494.1	564.7	-12.5%

Bericht operatives Geschäft

Wichtige Highlights für StarragTornos - Produkteneinführungen 2024



Starrag Dörries VT

- Konzipiert für Anwendungen im Marktsegment Energy.
- Niedriger Energieverbrauch, dadurch geringere Betriebskosten.
- Geringes Gewicht für mehr Vielseitigkeit und einfache Handhabung.
- Entwickelt, um nur wenig Platz einzunehmen und eine effiziente Nutzung des Arbeitsplatzes zu gewährleisten.

 StarragTornos



Tornos Swiss XT

- Vorgestellt an verschiedenen Fachmessen und Kundenpräsentationen weltweit.
- Ausgestattet mit drei unabhängigen Werkzeugsystemen für mehr Flexibilität.
- Mit individuell einstellbaren Achsen für höchste Genauigkeit.
- Ideal für den Einsatz in der Automobil-, Hydraulik-, Pneumatik- und Medizinbranche.

Nachhaltigkeit

ESG Strategie

Schwerpunkt auf der Säule Umwelt im Jahr 2024

- **Grosse Investitionen in die Solarenergie**
 - Neue Installationen in Rorschacherberg, Taichung und Moutier.
- **Verbesserte Energieeffizienz**
 - Verbesserte Effizienz der Maschine.
- **Umfassende Klimafolgenabschätzung**
 - Vollständige Analyse des CO²-Fussabdrucks, die alle Emmissionsbereiche abdeckt.

StarragTornos Group treibt den Übergang zu einer verantwortungsvollen Industrie voran.

Die neue Bumotec 1000/C^{neo}



Wichtige Massnahmen zur Energieeinsparung:

- Überwachung der Pneumatik
- Adaptiver Kühlmittelfluss
- Erweiterte Energieüberwachung

34%

Einsparung Prozesszeit

29%

Reduzierung Fussabdruck

< 90W

pro Werkstück

Energieeinsparungen im Betrieb

-25%

pro Werkstück

Bericht operatives Geschäft

Synergieprogramm auf Kurs

Fusion und Programmstart

- Starrag und Tornos fusionierten im Dezember 2023.
- Programm zur Ermittlung und Nutzung von Synergien initiiert.

Durchführung und erste Massnahmen


- Einführung des Programms begann im Januar 2024.
- Ausrichtung des Beschaffungswesens innerhalb der Gruppe zur Optimierung von Einkaufssynergien.

Fortlaufender Fortschritt

- Kostensynergien, insbesondere bei der Beschaffung und der gegenseitigen Nutzung von Ressourcen, nehmen allmählich zu.
- Verkaufssynergien entwickeln sich; langsamere Entwicklung aufgrund der wirtschaftlichen Situation in den relevanten Marktsegmenten.



Präsentation einer starken Partnerschaft mit einem gemeinsamen Auftritt auf einer internationalen Messe.



Tornos-Maschinenkomponente, hergestellt im Starrag-Werk in Chemnitz, Deutschland.

3. FINANZBERICHT

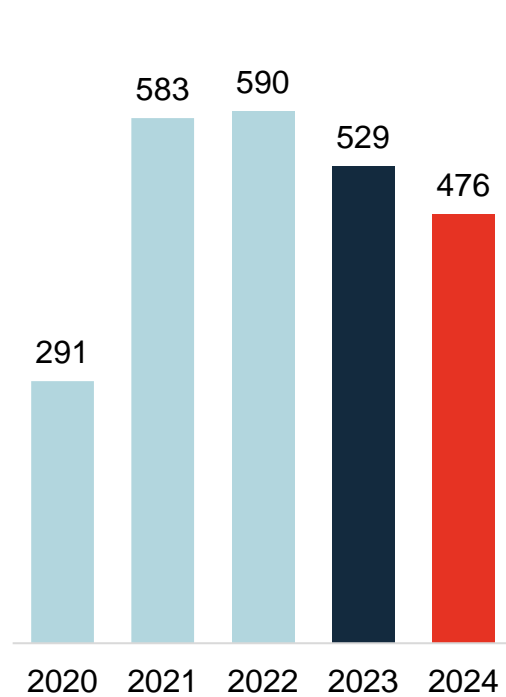
Markus Jäger
CFO

Finanzbericht

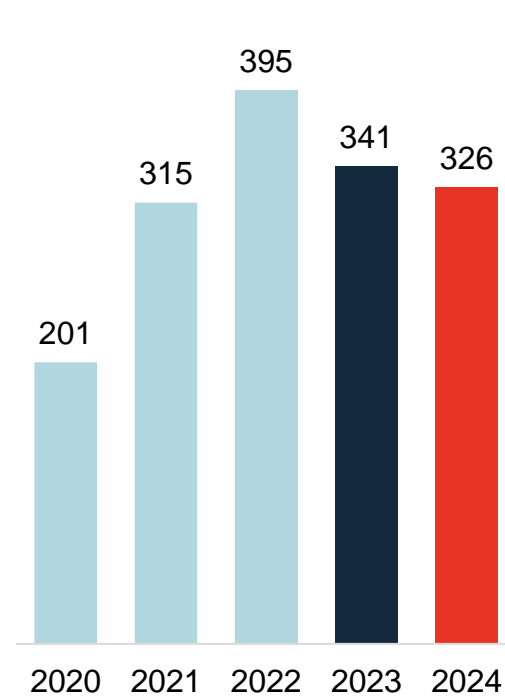
Auf einen Blick – 5-Jahres-Vergleich

in Mio. CHF

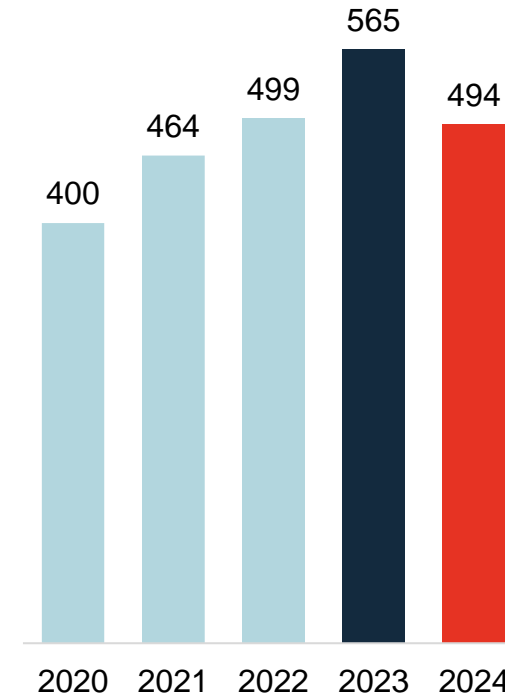
Auftragseingang



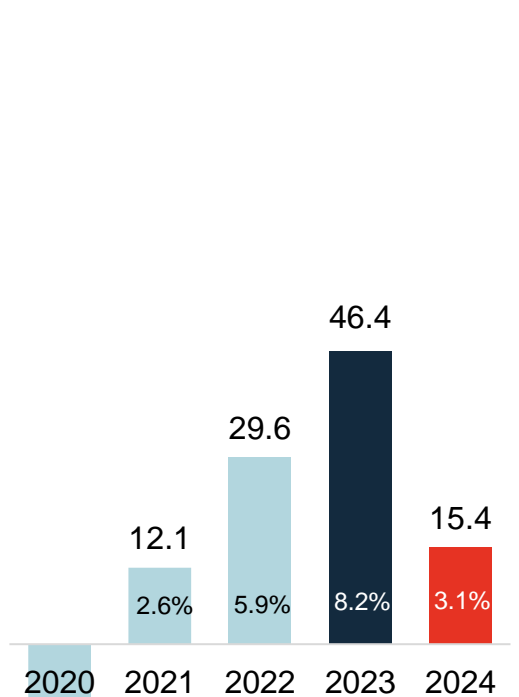
Auftragsbestand



Nettoumsatz



EBIT

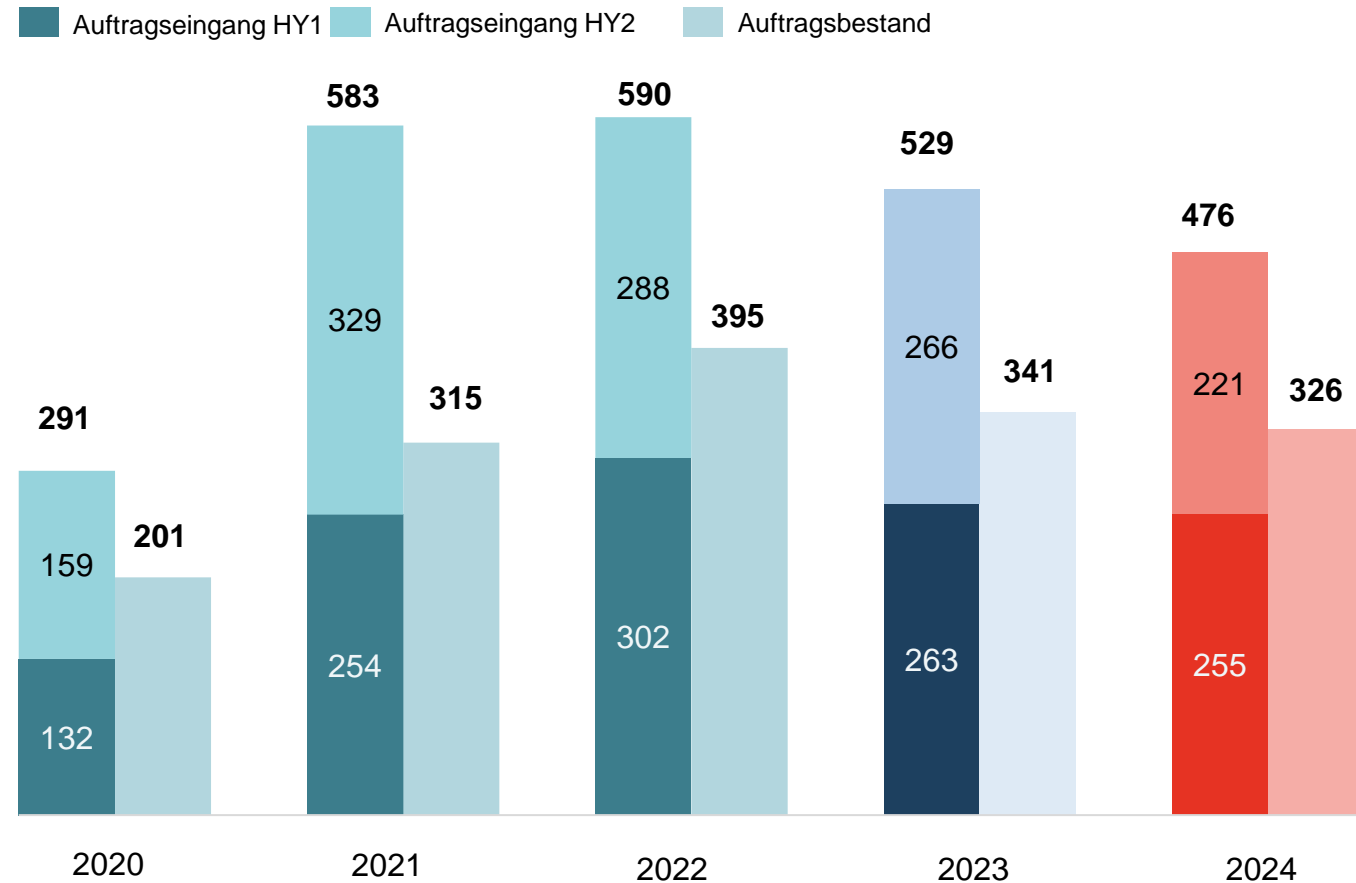


Pro-forma-Zahlen 2020-2023 (ungeprüft)
% = EBIT-Marge

Medien- und Analystenkonferenz

Auftragsbestand bildet eine solide Basis für 2025

in Mio. CHF



Auftragseingang 2024:

- Der Auftragseingang im zweiten Halbjahr blieb aufgrund der anhaltenden Rezession in Europa hinter den Erwartungen zurück.

Auftragsbestand:

- Auftragsbestand um 4.3% gegenüber dem Vorjahr gesunken, unterstützt durch unser robustes, kundenorientiertes Geschäftsmodell.

Book to bill Verhältnis:

- 0.96

Finanzbericht

Konsolidierte Erfolgsrechnung

in Mio. CHF	2024 ¹⁾	2023 ²⁾	2023 Pro forma ³⁾
Nettoumsatz	494.1	409.0	564.7
<i>Division Starrag</i>	365.6	392.0	392.0
<i>Division Tornos</i>	128.5	17.0	172.7
<i>% Wachstum</i>	20.8%		
EBITDA	27.5	43.5	56.9
<i>in % Nettoumsatz</i>	5.6%	10.6%	10.1%
EBIT	15.4	35.7	46.4
<i>in % Nettoumsatz</i>	3.1%	8.7%	8.2%
Betriebsfremdes Ergebnis	2.5	-0.1	0.0
Finanzergebnis	-2.9	-4.0	-6.2
Ertragssteuern	-3.2	-6.4	-7.8
Reingewinn	11.9	25.2	32.4
<i>in % Nettoumsatz</i>	2.4%	6.2%	5.7%

Herausforderndes wirtschaftliches Umfeld:

- Geringerer Nettoumsatz im Vergleich zu 2023 Pro forma aufgrund schwacher Märkte in Europa und wichtiger Zielmärkte.
 - Volumenauswirkung: -65 Mio. CHF
 - Wechselkursauswirkung: -6 Mio. CHF

Kostenreduzierung:

- Programm zur Sicherung der Margen und zur kontinuierlichen Finanzierung von F&E.

Investitionen:

- Kontinuierliche Investitionen in zukünftiges Wachstum trotz wirtschaftlicher Unsicherheit.

EBIT:

- Rückgang aufgrund geringerer Umsätze und verändertem Produktmix.

Betriebsfremdes Ergebnis:

- Beeinflusst durch den Verkauf von Anlagevermögen.

Finanzbericht

Konsolidierte Bilanz

in Mio. CHF	31.12.2024	31.12.2023
Umlaufvermögen	400.7	405.5
- Flüssige Mittel	60.7	60.2
- Forderungen aus Lieferungen und Leistungen	113.8	102.7
- Vorräte	215.5	231.0
Anlagevermögen	150.1	141.7
Aktiven	550.9	547.2
Kurzfristige Verbindlichkeiten	184.4	184.1
Langfristige Verbindlichkeiten	50.3	46.8
Eigenkapital	316.1	316.3
Passiven	550.9	547.2
Eigenkapitalquote %	57.4	57.8

Nettoliiquidität:

- 0.3 Mio. CHF aufgrund der hohen Cash-Position.

Forderungen aus Lieferungen und Leistungen:

- Anstieg bedingt durch höhere Forderungen aus Fertigungsaufträgen (PoC).

Vorräte:

- Kontinuierliche Reduktion zur Freisetzung gebundener Ressourcen.

Anlagevermögen:

- Investitionen in Höhe von 17.9 Mio. CHF zur Unterstützung des nachhaltigen Wachstums.

Eigenkapitalquote:

- Bleibt mit 57.4% hoch.

Finanzbericht

Konsolidierte Geldflussrechnung

in Mio. CHF	2024 ¹⁾	2023 ²⁾
Geldzufluss aus Betriebstätigkeit	7.7	22.4
Geldzufluss Akquisition	-	15.8
Auszahlung für Investitionen	-17.9	-10.1
Einzahlung aus Desinvestitionen	3.2	0.1
Geldabfluss aus Investitions- tätigkeit	-14.7	5.8
Free Cashflow	-7.0	28.2
Aufnahme kurzfristiger Finanzverbindlichkeiten	20.5	18.1
Auszahlung Dividenden	-13.7	-6.7
Geldzufluss aus Finanzierungs- tätigkeit	6.8	11.4
Flüssige Mittel Schlussbestand	60.7	60.2

Geldzufluss aus Betriebstätigkeit:

- Beeinflusst durch geringeres Reinergebnis, Bestandsabbau und höhere PoC-Forderungen.

Geldabfluss aus Investitionstätigkeit:

- Beeinflusst durch Investitionen in das Anlagevermögen und Verkauf von nicht betriebsnotwendigen Grundstücken.

Free Cashflow:

- Negativ bei -7.0 Mio. CHF (2023: 28.2 Mio. CHF), beeinflusst durch die Fusion.

Finanzbericht

Ausgewählte Kennzahlen je Aktie

	2024	2023
Reingewinn (Mio. CHF)	11.9	25.2
Gewichtete durchschnittliche Anzahl ausstehender Aktien	5'463'121	3'493'000
Gewinn je Aktie (CHF)	2.17	7.21
Dividende pro Aktie (CHF)	1.00	2.50
Ausschüttungsquote	46.1%	54.2%
Jahresendkurs StarragTornos Aktie (CHF)	37.0	49.6
Kurs/Gewinn-Verhältnis am 31.12.	17.06	6.88
Nettoliquidität / (Schulden) (Mio. CHF)	(-0.3)	19.8
ROE	3.7%	10.3%

Gewichtete durchschnittliche Anzahl ausstehender Aktien:

- Ab Dezember 2023 erhöhte sich die Anzahl der Aktien um 2'103'121 auf 5'463'121 Namenaktien.

Dividende je Aktie und Ausschüttungsquote:

- Der Verwaltungsrat schlägt eine Dividende von CHF 1.00 pro Aktie vor, was einer Ausschüttungsquote von 46.1% entspricht.

Nettoliquidität (Schulden):

- Solide Liquiditätslage deckt die ausstehenden Bankkredite vollständig ab.

Finanzbericht

Mittelfristige Ziele weiterhin gültig



Angestrebte jährliche Umsatzsteigerung von

5%



Angestrebte EBIT-Marge von über

8%



Attraktive Dividende mit einer Ausschüttungsquote von

35–50%



Kurs/Gewinn-Verhältnis von

17.1

bietet grosses Potenzial für positive Kursentwicklung

4. AUSBLICK 2025

Martin Buyle
CEO

Generalversammlung

Ausblick 2025

- Nach wie vor schwierige Situation ohne klare Anzeichen für einen langfristigen Aufschwung.
- Das wirtschaftliche Umfeld ist nach wie vor unsicher; potenzielle Bedrohungen durch neue Handelshemmnisse.
- Gestärkte Marktposition in der Verteidigungsindustrie eröffnet neue Wachstumschancen.
- Auftragsbestand bietet eine solide Grundlage für die Geschäftstätigkeit im Jahr 2025.
- Das Unternehmen verfolgt einen vorsichtigen, aber flexiblen Kurs, um schnell auf Veränderungen reagieren zu können.
- StarragTornos wird ihr Synergieprogramm weiterhin konsequent fortsetzen.
- Aktive Nutzung sich bietender Chancen.

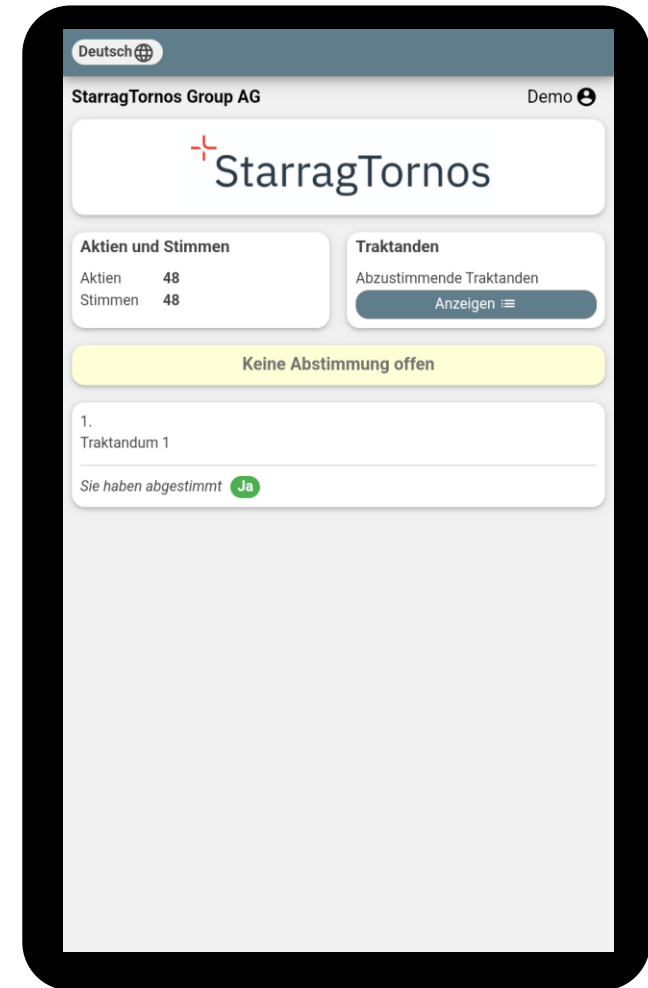
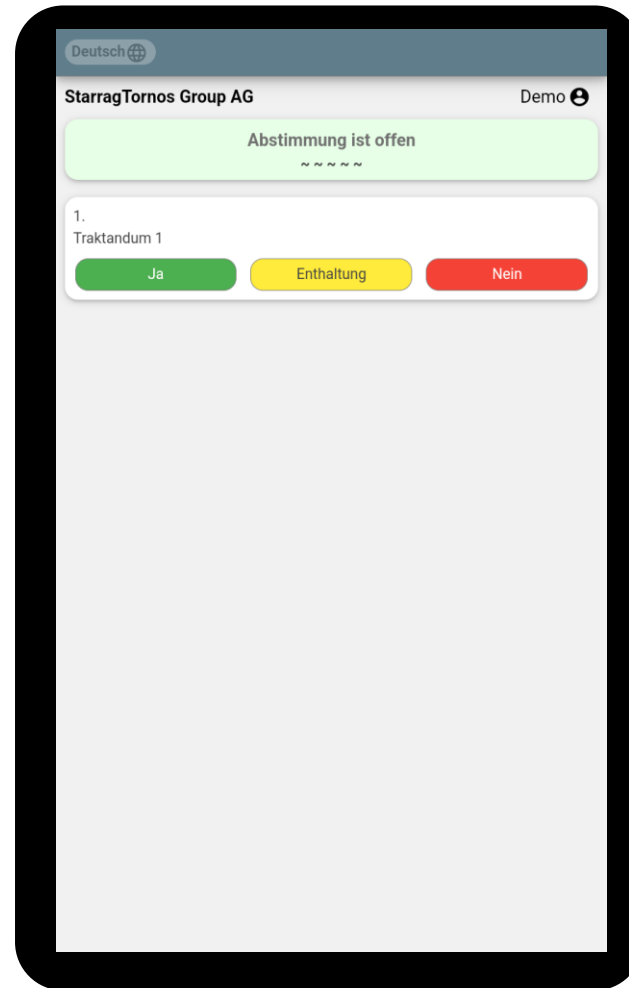
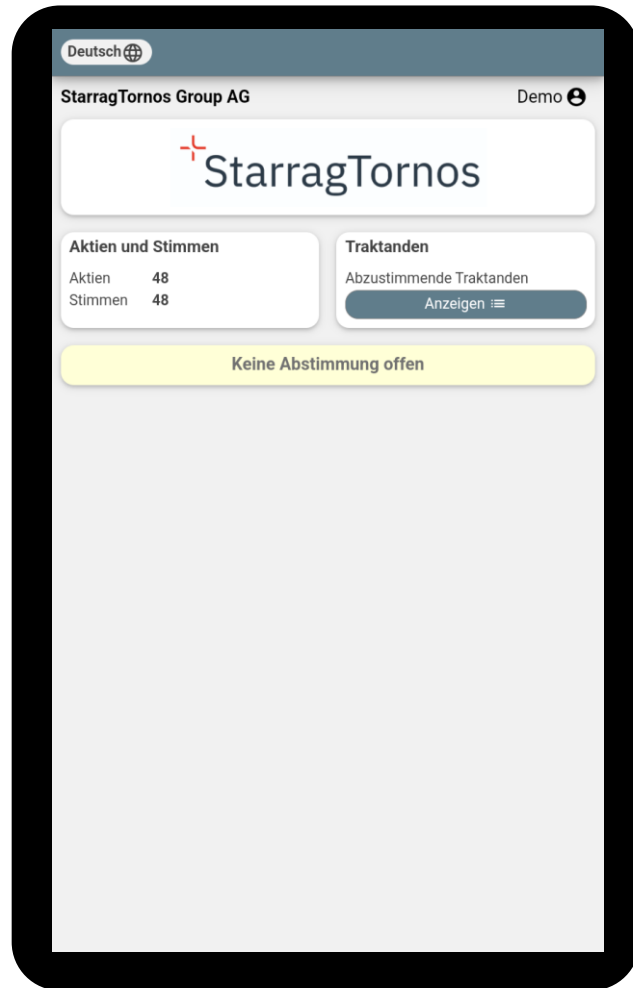


StarragTornos strebt langfristig ein jährliches Umsatzwachstum von 5% und einen EBIT von > 8% des Nettoumsatzes an.

4. OFFIZIELLE TRAKTANDEN

Michael Hauser
VRP

Elektronische Abstimmung – TePad



Formelle Feststellungen

- **Revisionsstelle:** **PricewaterhouseCoopers AG**
vertreten durch Herrn Oliver Kuntze
- **Erstellung Protokoll:** **Dr. David Brunner**
- **Unab. Stimmrechtsvertr.:** **Rechtsanwalt lic. iur. Jürg Jakob**
rtwp rechtsanwälte¬are, St. Gallen
- **Stimmenzähler:** **Stefan Saladin** (Specialist General Meeting sharecomm)
Kilian Schmueck (Strategic Assistant)

Traktandum 1.1

Lagebericht, Jahresrechnung und Konzernrechnung 2024

Der Verwaltungsrat beantragt, den Lagebericht, die Jahresrechnung und die Konzernrechnung 2024 zu genehmigen.

Traktandum 1.2

Bericht über nichtfinanzielle Belange für das Geschäftsjahr 2024

Der Verwaltungsrat beantragt, den Bericht über nichtfinanzielle Belange für das Geschäftsjahr 2024 zu genehmigen.

Traktandum 1.3

Vergütungsbericht 2024

Der Verwaltungsrat beantragt, den Vergütungsbericht 2024 in einer nicht bindenden Konsultativabstimmung zu genehmigen.

Traktandum 2.1

Verwendung des Bilanzgewinns

Antrag des Verwaltungsrats
über die Verwendung des Bilanzgewinns:

Gewinnvortrag	TCHF	90 440
Jahresergebnis	TCHF	117
Verfügbarer Bilanzgewinn	TCHF	90 557
Dividende CHF 0.50 brutto je Namenaktie	TCHF	-2 732
Vortrag auf neue Rechnung	TCHF	87 825

Traktandum 2.2

Verwendung der Reserven aus Kapitaleinlagen

Antrag des Verwaltungsrats

über die Verwendung der Reserven aus Kapitaleinlagen:

Verfügbare Reserven aus Kapitaleinlagen	TCHF	120 247
Verrechnungssteuerfreie Ausschüttung CHF 0.50 je Namenaktie	TCHF	<u>-2 732</u>
Vortrag auf neue Rechnung	TCHF	117 515

Traktandum 3

Entlastung des Verwaltungsrats

Der Verwaltungsrat beantragt, den Verwaltungsratsmitgliedern Entlastung zu erteilen.

Traktandum 4.1

Gesamtvergütung der Mitglieder des Verwaltungsrats von der ordentlichen Generalversammlung 2025 bis zur ordentlichen Generalversammlung 2026

Der Verwaltungsrat beantragt, einen Betrag von CHF 1 250 000 als maximale Gesamtvergütung des Verwaltungsrats für die Zeitspanne von der ordentlichen Generalversammlung 2025 bis zur ordentlichen Generalversammlung 2026 zu genehmigen.

Traktandum 4.2

Gesamtvergütung der Mitglieder der Konzernleitung für das nächste Geschäftsjahr (2026)

Der Verwaltungsrat beantragt, einen Betrag von CHF 3 300 000 als maximale Gesamtvergütung der Konzernleitung für das Geschäftsjahr 2026 zu genehmigen.

Traktandum 5.1

Wahl in den Verwaltungsrat

Der Verwaltungsrat beantragt die individuelle Wahl von folgenden Personen in den Verwaltungsrat:

- 5.1.1 Adrian Stürm
- 5.1.2 Michael Hauser
- 5.1.3 Christian Androschin
- 5.1.4 Bernhard Iseli
- 5.1.5 Till Fust

je für eine Amtsdauer bis zum Abschluss der ordentlichen Generalversammlung 2026.

Traktandum 5.1.1

Wahl in den Verwaltungsrat

Adrian Stürm

für eine Amtsdauer bis zum Abschluss der ordentlichen
Generalversammlung 2026

Traktandum 5.1.2

Wahl in den Verwaltungsrat

Michael Hauser

für eine Amtsdauer bis zum Abschluss der ordentlichen
Generalversammlung 2026

Traktandum 5.1.3

Wahl in den Verwaltungsrat

Christian Androschin

für eine Amtsdauer bis zum Abschluss der ordentlichen
Generalversammlung 2026

Traktandum 5.1.4

Wahl in den Verwaltungsrat

Bernhard Iseli

für eine Amtsdauer bis zum Abschluss der ordentlichen
Generalversammlung 2026

Traktandum 5.1.5

Wahl in den Verwaltungsrat

Till Fust

für eine Amtsdauer bis zum Abschluss der ordentlichen
Generalversammlung 2026

Traktandum 5.2

Wahl des Verwaltungsratspräsidenten

Der Verwaltungsrat beantragt die Wahl von Michael Hauser als Verwaltungsratspräsident für eine Amtsdauer bis zum Abschluss der ordentlichen Generalversammlung 2026.

Traktandum 5.3

Wahl des Vergütungsausschusses

Der Verwaltungsrat beantragt die individuelle Wahl von folgenden Verwaltungsräten in den Vergütungsausschuss:

5.3.1 Bernhard Iseli

5.3.2 Michael Hauser

je für eine Amtsdauer bis zum Abschluss der ordentlichen Generalversammlung 2026.

Traktandum 5.3.1

Wahl in den Vergütungsausschuss

Bernhard Iseli

**für eine Amtsdauer bis zum Abschluss der ordentlichen
Generalversammlung 2026**

Traktandum 5.3.2

Wahl in den Vergütungsausschuss

Michael Hauser

für eine Amtsdauer bis zum Abschluss der ordentlichen
Generalversammlung 2026

Traktandum 5.4

Wahl der Revisionsstelle

Der Verwaltungsrat beantragt die Wahl der PricewaterhouseCoopers AG, St. Gallen, als Revisionsstelle der Gesellschaft für das Geschäftsjahr 2025.

Traktandum 5.5

Wahl des unabhängigen Stimmrechtsvertreters

Der Verwaltungsrat beantragt die Wahl der Kanzlei rtwp rechtsanwälte & notare, St. Gallen, als unabhängigen Stimmrechtsvertreter für eine Amtsdauer bis zum Abschluss der ordentlichen Generalversammlung 2026.

Traktandum 6

Verschiedenes

Apéro

Die nächste Generalversammlung findet statt am
Freitag, 17. April 2026

Gerne laden wir Sie nun zu einem Apéro ein.

Herzlichen Dank für Ihr Interesse!

Disclaimer

Der Inhalt dieses Dokuments, einschliesslich aller darin gemachten Aussagen, basiert auf Schätzungen, Annahmen und anderen Informationen, die dem Management der StarragTornos Group gegenwärtig zur Verfügung stehen. Dieses Dokument enthält bestimmte Aussagen über die zukünftige geschäftliche und finanzielle Entwicklung oder zukünftige Ereignisse der StarragTornos Group, die zukunftsgerichtete Aussagen darstellen können. Die hierin enthaltenen zukunftsgerichteten Aussagen können durch Risiken, Einflüsse und andere Faktoren erheblich beeinflusst werden, von denen viele heute noch nicht absehbar sind und/oder ausserhalb der Kontrolle der StarragTornos Group liegen, sodass die tatsächlichen Ergebnisse, einschliesslich der Finanzergebnisse und der operativen Ergebnisse der StarragTornos Group, wesentlich von denjenigen abweichen können, die in den zukunftsgerichteten Aussagen ausdrücklich oder implizit angenommen, erwartet oder projiziert werden. Die StarragTornos Group gibt weder ausdrücklich noch stillschweigend eine Zusicherung oder Gewährleistung dafür ab, dass diese zukunftsgerichteten Aussagen eintreffen werden. Ferner ist jede Bezugnahme auf vergangene Leistungen nicht unbedingt ein Hinweis auf die Zukunft.

Sofern nicht gesetzlich vorgeschrieben, ist die StarragTornos Group nicht verpflichtet, ihre zukunftsgerichteten Aussagen zu aktualisieren oder anderweitig zu überprüfen, sei es aufgrund neuer Informationen, zukünftiger Ereignisse oder aus anderen Gründen.

Dieses Dokument, einschliesslich aller darin enthaltenen Informationen, stellt weder ein Angebot noch eine Aufforderung der StarragTornos Group zum Kauf oder Verkauf, zum Handel oder zu Transaktionen mit Wertpapieren der StarragTornos Group dar und darf nicht als solches ausgelegt werden. Investoren dürfen sich bei ihren Anlageentscheidungen nicht auf diese Informationen verlassen und sind für ihre eigenen Anlageentscheidungen selbst verantwortlich. Die in diesem Dokument enthaltenen Informationen und Unterlagen dienen ausschliesslich zu Informationszwecken und stellen weder einen Prospekt im Sinne des schweizerischen Finanzdienstleistungsgesetzes (in der jeweils gültigen Fassung) noch einen Prospekt nach dem Recht einer anderen Rechtsordnung oder eine andere Art von Angebotsunterlage dar.